

# 新上台/續約即享\$250月費現金券



## 簡單幾步，立即行動！

### 第1步



以短訊形式  
收到專屬優惠碼

### 第2步



於WeLab Bank app  
完成開戶程序，  
最後記住輸入專屬優惠碼

### 第3步



成功開戶後10個工作天內，  
WeLab Bank 會以電子郵件方式  
將3香港\$250電子現金券兌換碼送俾  
你

### 第4步



打開電子郵件所顯示的  
兌換網頁並輸入兌換碼作  
兌換電子現金券

即可直接當錢找3香港月費帳單!

用WeLab Debit Card進行交易一次

仲有機會參加抽獎

贏取最新5G旗艦機王！

(名額高達10部)

<sup>1</sup>開戶實際時間可能因應不同因素而有差異，包括環境、網絡及手機等因素。  
須受有關條款及約束。

### **3香港專屬優惠碼有效期？**

3香港專屬優惠碼有效期至2021年5月31日。

### **如何可以收到3香港專屬優惠碼？**

指定3香港新上台/續約客戶會以短訊形式收到專屬優惠碼。

### **如何可以得到\$250 3香港電子現金券？**

於優惠期內成功使用3香港專屬優惠碼於WeLab Bank app開立戶口，就可以得到開戶獎賞\$250 3香港電子現金券。完全無額外條件!

### **電子現金券有效期？**

電子現金券之有效期至2021年7月31日，逾期無效。

### **3香港 \$250 電子現金券可以用於購買手機或其他配件嗎？**

電子現金券只適用於繳付3香港月費計劃帳單。

### **我如何可以得到5G旗艦機王抽獎機會？**

你需要成功在WeLab Bank開戶後30日內使用WeLab Debit Card ( 虛擬和/或實體Debit Card ) 在合資格交易中消費至少一次，即可獲抽獎機會。

### **5G旗艦機王抽獎什麼時候進行？得獎者會收到什麼通知？**

旗艦機王抽獎將在2021年7月14日進行並抽出多達10名得獎者。得獎者將在5個工作天內收到手機短訊或電郵通知。

# 簡單幾步，兌換開戶獎賞

## 第1步:

指定3香港新上台/續約客戶以短訊形式收到專屬優惠碼

## 短訊:

恭喜你！你可賺取 \$250 月費回贈！只須成功開立 WeLab Bank 戶口，並輸入專屬優惠碼「xxxxxxx」，以享回贈。

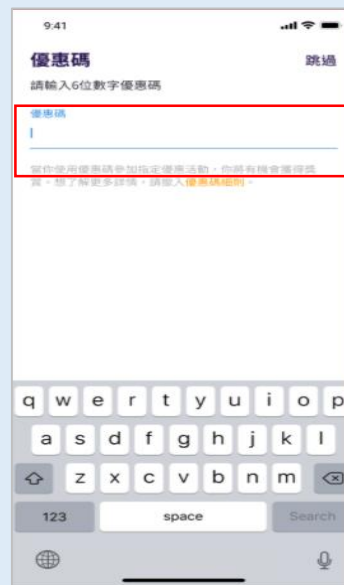
優惠期有限，快啲去下載WeLab Bank app開戶或上 <https://bit.ly/3aU7E9w> 了解更多！

至潮Fintech推介: Ben Sir 教你5分鐘開戶變 Charm： <https://bit.ly/3tJ4K05>

詳情須受條款及細則約束。[查詢/取消1038]

## 第2步:

以優惠碼於WeLab Bank app完成開戶程序



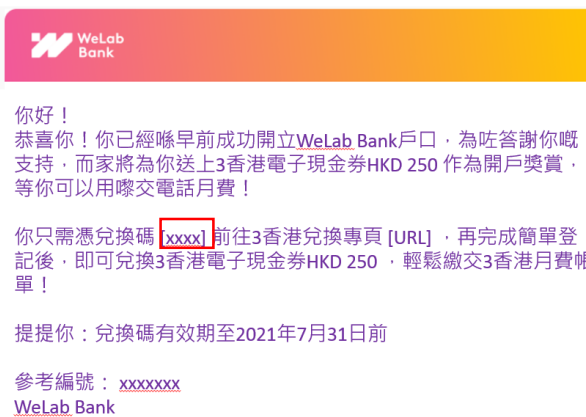
## 第3步:

WeLab Bank 會以電子郵件方式將3香港\$250電子現金券兌換碼送俾該新上台/續約客戶

打開電子郵件所顯示的3香港兌換網頁並輸入兌換碼作兌換電子現金券

## 電子郵件

為你送上HKD\$250 3香港電子現金券！



## 3香港兌換網頁



## 場景：3香港客戶詢問3香港服務(合同續約/新客戶)

3香港銷售同事：

...

除左同你剛剛講既 [上台/續約服務]，我地有\$250月費現金券俾你當錢找帳單。

而家只要下載WeLab Bank (港產虛擬銀行) app，簡單手機開戶，毋須任何交易，就可以拎到呢個著數。轉頭我地會Send個SMS俾你，跟住指示做咁就得，\$250月費現金券夠你交黎緊X期帳單!

## 場景：所有銷售場景 - 包括上台或續約 - SIM及Handset 客戶

成功推介3香港月費計劃...

3HK 同事：請問你有冇 WeLab Bank (港產虛擬銀行) 戶口啊？

客：冇啊

3HK 同事：而家揀呢個Plan仲送 \$250月費回贈，只需簡單開埋個WeLab Bank銀行戶口就擺到，唔使額外消費，我轉頭send d 資料俾你，你留意 SMS吖。

### 請注意

1) 所有有關 WeLab Bank 開戶既問題需要由 WeLab Bank 解答 (WeLab電話: 3898 6988)

2) WeLab Bank will provide a digital copy of the promotion leaflet to front line sales as part of the training materials.

-----  
3HK 同事：請問你有冇 WeLab Bank (港產虛擬銀行) 戶口啊？

客：冇啊

3HK 同事：多謝你。



## 01 下載WeLab App 於主頁按開戶



## 02 輸入電話號碼及email



## 03 一次性密碼驗證



## 04 拍攝香港身份證



## 05 進行自拍認證




## 06 輸入個人資料



## 07 設定帳戶 登入名稱及密碼



## 08 設定流動保安編碼



## 09 填寫其他相關資料 (如地址,職業)



## 10 以專屬優惠碼 完成開戶程序

